



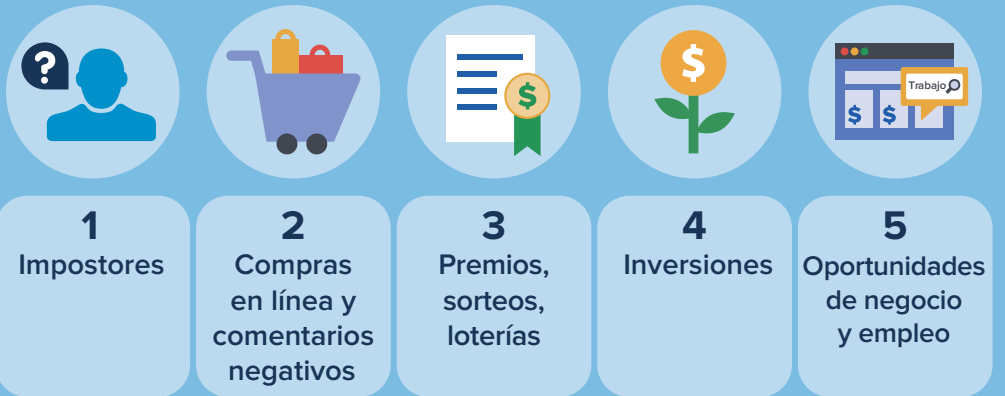
Una instantánea de las estafas de 2023

(en base a los reportes presentados ante Centinela del Consumidor)

ftc.gov/data

ReporteFraude.ftc.gov

Principales fraudes



2.6 millones de reportes de fraude

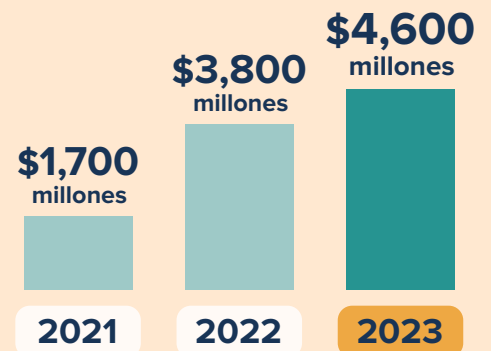
Pérdidas reportadas por

\$10,000 millones

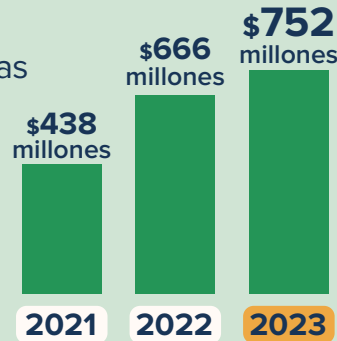
Aumento de la cantidad de reportes y del monto pérdidas de dinero.

(2022: 2.5 millones de reportes de fraude, pérdidas por \$9,000 millones)

Se incrementaron las pérdidas reportadas por estafas de inversiones.



Subieron las pérdidas causadas por impostores de negocios.



Se dispararon las pérdidas causadas por impostores que simulan trabajar para la FTC.



★★★ Reportes de consumidores militares ★★★

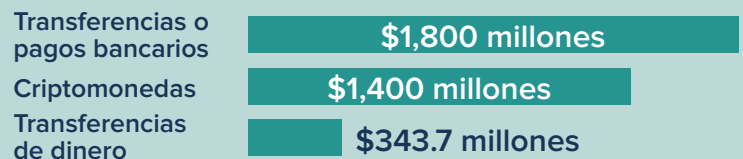


Impostores: La mayor cantidad de reportes: **42,000**
Pérdidas totales más altas: **\$178 millones**



Inversiones: El mayor porcentaje de pérdidas: **81%**
La mayor pérdida promedio: **\$7,000**

Principales métodos de pago y pérdidas



Los estafadores que se comunicaron con la gente por teléfono o en los medios sociales causaron grandes pérdidas.

Llamadas telefónicas:
Pérdidas más altas reportadas **por persona**



\$1,480 pérdida promedio

Redes sociales:
Pérdidas **totales** reportadas más altas



\$1,400 millones pérdidas totales

Email:
La mayor **cantidad de reportes**



358,000 reportes